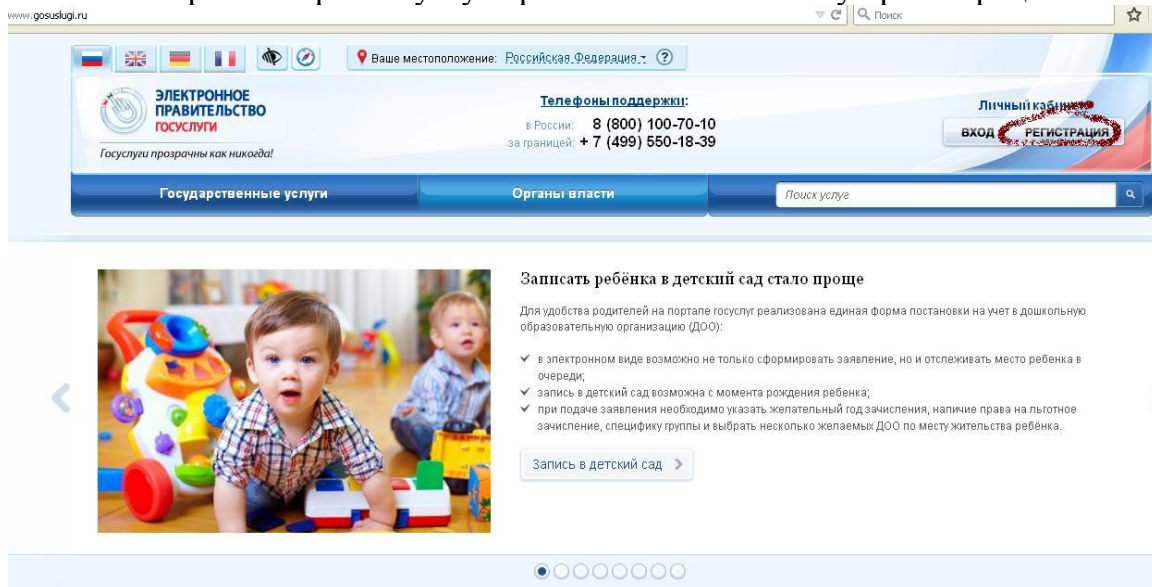


Как зарегистрироваться на портале государственных услуг Российской Федерации

1 шаг: Заполнение личных данных

1. В сети Интернет зайти на сайт: www.gosuslugi.ru

2. В правом верхнем углу экрана нажать на кнопку «регистрация»:



3. Внести фамилию, имя и номер мобильного телефона или адрес электронной почты:

Единая учетная запись

После регистрации вы можете использовать вашу учётную запись для доступа к сервисам Электронного правительства.

Чем больше информации вы сообщите о себе, тем больше сервисов вам будет доступно. Для получения доступа к некоторым сервисам потребуется пройти процедуру подтверждения личности.

Вы также можете зарегистрировать учётную запись в одном из [центров обслуживания](#).

Активация стандартной учетной записи

Если вы получили код активации, то воспользуйтесь [этой ссылкой](#) для входа в профиль и введите код активации.

Регистрация учетной записи юридического лица

Регистрировать учётную запись юридического лица может только его руководитель или лицо, имеющее право действовать без доверенности от имени юридического лица.

Руководителю необходимо сначала зарегистрироваться в качестве физического лица, затем подтвердить свою личность и воспользоваться [этой ссылкой](#) для входа в профиль и создания учётной записи юридического лица.

Регистрация

[Войти](#)

Фамилия

Иванов

Имя

Иван

Мобильный телефон

[У меня нет мобильного телефона](#)


+7 (920) [REDACTED]

Нажимая на кнопку «Зарегистрироваться», вы соглашаетесь с [Условиями использования](#) и [Политикой конфиденциальности](#)

Зарегистрироваться

4. Подтвердить номер мобильного телефона (или электронной почты). При регистрации через телефон на указанный номер придет SMS-сообщение с кодом подтверждения, который надо ввести в соответствующем окошке и подтвердить его:

Подтверждение номера мобильного телефона


 На номер +7 (920) [redacted] отправлен код подтверждения. До окончания срока действия кода осталось 292 секунд.
Не получили код подтверждения? Возможно, ваш номер написан с ошибкой. [Укажите правильный номер мобильного телефона.](#)

Номер телефона будет использоваться:

- для идентификации вашей учётной записи;
- для уведомлений о подозрительных действиях с учётной записью;
- для уведомлений при получении государственных услуг.

Номер телефона не будет использоваться для отправки рекламных сообщений и в иных коммерческих целях.

5. Установить пароль для входа в систему. Пароль должен содержать буквы (только латинские), цифры и знаки пунктуации – всего не менее 8 символов. Задайте пароль

 Для завершения регистрации вам необходимо задать пароль, который будет использоваться для входа в систему.

Пароль

Безопасность пароля: **высокая**

Подтвердите пароль

6. Заполнить личные данные:

Поздравляем! Вы только что зарегистрировались

Для использования всех возможностей своей учётной записи вам нужно ввести свои личные данные и осуществить их проверку. Вы можете пропустить этот шаг и перейти к получению [государственных услуг](#), для которых не требуются проверенные данные о вас.

Чтобы приступить к заполнению своих личных данных, необходимо войти в свою учётную запись.

После этого необходимо зайти в свой личный кабинет (указать свой телефон или электронную почту (в зависимости от того, что было выбрано при первоначальной регистрации) и созданный самостоятельно пароль):

Необходима авторизация

Для доступа к системам и сервисам Электронного правительства вам нужно пройти авторизацию.

Вход Регистрация

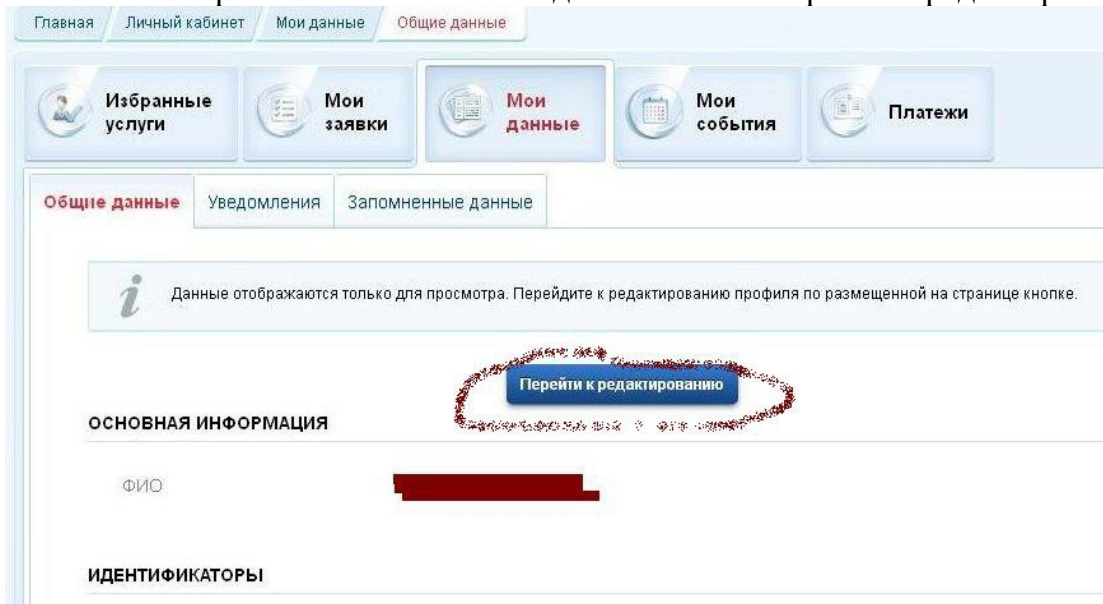
Телефон E-mail СНИЛС

Пароль

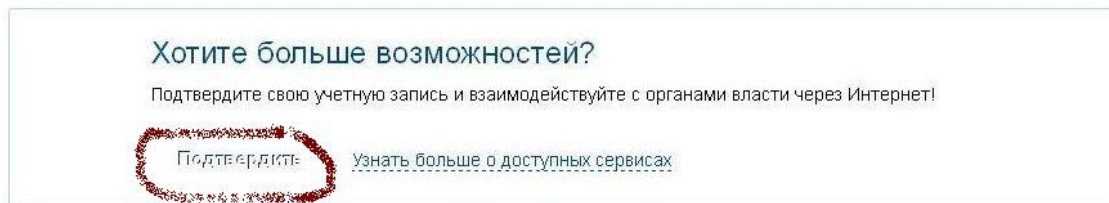
Запомнить меня

[Не удается войти?](#)

8. В открывшемся окне необходимо нажать «Перейти к редактированию»:



9. После этого становятся доступными для ввода персональные данные:
Персональные данные



ОСНОВНАЯ ИНФОРМАЦИЯ Редактировать

ФИО

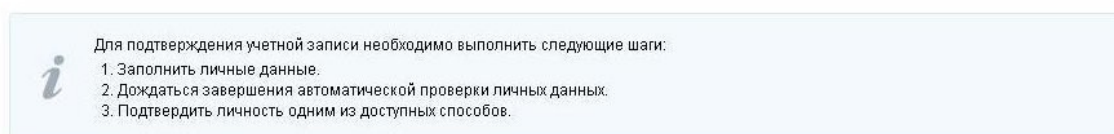
Пол

Дата рождения

Место рождения

10. После этого необходимо заполнить следующую форму:

Заполнение и проверка личных данных



ЗАПОЛНИТЕ ЛИЧНЫЕ ДАННЫЕ

Фамилия	<input type="text"/>
Имя	<input type="text"/>
Отчество (если есть)	<input type="text"/>
	<small>Заполнение обязательно, если отчество указано в вашем документе, удостоверяющем личность</small>
Пол	<input type="text" value="Не указан"/>
Дата рождения	<input type="text"/>
СНИЛС	<input type="text"/>
Гражданство	<input type="text" value="Россия"/>
Документ, удостоверяющий личность	<input type="text" value="Паспорт гражданина Российской Федерации"/>
Серия и номер	<input type="text"/>
Дата выдачи	<input type="text"/>
Кем выдан	<input type="text"/>
Код подразделения	<input type="text"/>

2 шаг: Проверка личных данных

При выборе «продолжить»:

Продолжить позже

Продолжить

введенные данные автоматически отправляются на обработку и проверку (процесс может занимать от нескольких минут до 5 суток):

Заполнение и проверка личных данных



АВТОМАТИЧЕСКАЯ ПРОВЕРКА ЛИЧНЫХ ДАННЫХ

- Проверка СНИЛС и персональных данных в Пенсионном фонде Российской Федерации
- Проверка данных документа, удостоверяющего личность, в Федеральной миграционной службе Российской Федерации

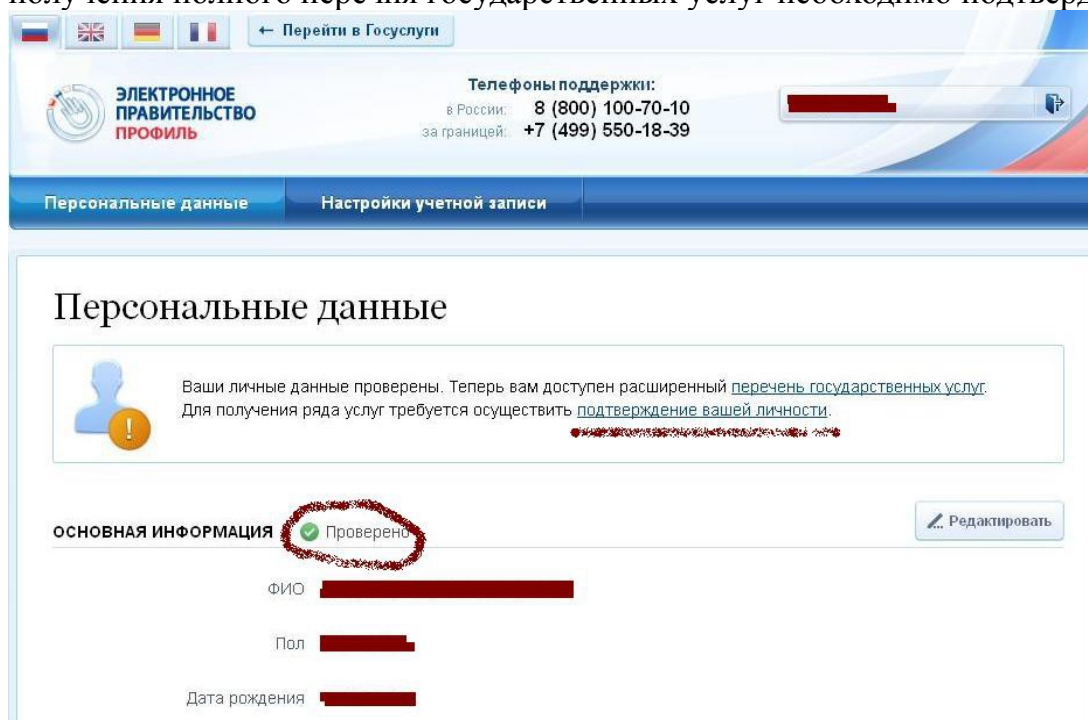
Выполняется проверка ваших личных данных

Выполняется автоматическая проверка ваших данных, обычно она занимает несколько минут, **но в некоторых случаях проверка может занять до 5 суток**. Если вы не хотите ждать, вы можете закрыть страницу, проверка при этом будет продолжаться. О завершении проверки вы будете уведомлены с помощью sms-сообщения, отправленного на номер . Результаты проверки вы также можете посмотреть в своей учетной записи.

Перейти в каталог услуг

Перейти к подтверждению личности

Можно закрыть страницу и выйти с сайта. По окончании проверки на указанный при регистрации номер телефона (или по электронной почте) будет отправлено SMS-сообщение о ее завершении. Необходимо зайти в личный кабинет, на странице с персональными данными отобразится уведомление о том, что данные проверены. Для получения полного перечня государственных услуг необходимо подтвердить личность:



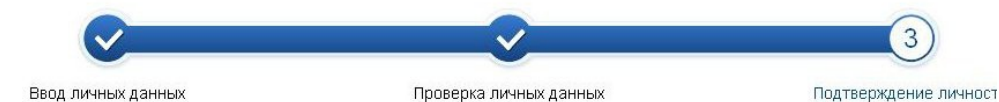
Если же, у вас что-то пошло не так, но вы уверены, что заполнили все пункты правильно, то напишите письмо в тех.поддержку портала госуслуг (e-mail: support@gosuslugi.ru).

3 шаг: Подтверждение личности

Варианты подтверждения личности:

1. Лично обратиться в пункт активации простой электронной подписи
2. Получить код активации по почте заказным письмом
3. С помощью электронной подписи или универсальной электронной карты

Заполнение и проверка личных данных



i Ваши личные данные проверены. Теперь вам доступен расширенный [перечень государственных услуг](#). Для получения ряда услуг требуется осуществить подтверждение вашей личности. Вы можете сделать это прямо сейчас, либо осуществить процедуру подтверждения личности позже.

ДОСТУПНЫЕ СПОСОБЫ ПОДТВЕРЖДЕНИЯ

 <p>Обратиться лично</p> <p>Подтверждение в момент посещения одного из центров обслуживания</p>	 <p>Получить код подтверждения письмом</p> <p>Код будет отправлен вам заказным письмом через «Почту России»</p>	 <p>С помощью электронной подписи или УЭК</p> <p>Моментальное подтверждение при наличии средства квалифицированной электронной подписи (КЭП)</p>
---	---	---

Лично обратитесь в один из специализированных центров обслуживания. Для подтверждения личности вам потребуется предъявить документ, который был указан на этапе ввода личных данных.

С адресами пунктов активации можно ознакомиться там же на портале государственных услуг. Ниже приведены организации почтовой связи и многофункциональные центры Республики Татарстан осуществляющие подтверждение личности для завершения процедуры регистрации.

Перечень ОПС, оказывающих услугу ЕСИА

№ п/п	Индекс	Наименование ОПС	Адрес ОПС
1	420039	КАЗАНЬ 39	г. Казань, ул. Декабристов, 191
2	422370	ТЕТЮШИ	пгт. Тетюши, ул.Свободы, д. 49
3	422430	БУИНСК	г.Буинск.ул.Р.Люксембург.д.138
4	422470	СТАРОЕ ДРОЖЖАНОЕ	с. Старое Дрожжаное, ул. А. Абязова, д.10
5	422542	ЗЕЛЕНОДОЛЬСК	г. Зеленодольск, ул. К.Маркса, д. 62
6	422544	ЗЕЛЕНОДОЛЬСК	г. Зеленодольск, ул. Рогачева, д. 19
7	422545	ЗЕЛЕНОДОЛЬСК	г. Зеленодольск, ул. Комарова, д. 21
8	423190	НОВОШЕШМИНСК	с.Новошешминск, ул. Ленина, 19
9	423229	КАРАБАШ	п.г.т.Карабаш,ул.Мухаметзянова,д.12
10	423231	БУГУЛЬМА	г.Бугульма, ул.Дзержинского, д.3
11	423236	БУГУЛЬМА	г.Бугульма,ул.Алина, д.14
12	423254	ЛЕНИНОГОРСК 4	г. Лениногорск ,ул. Мурзина, д.2Г
13	423330	АЗНАКАЕВО	г. Азнакаево, ул. Пушкина, д. 6
14	423350	САРМАНОВО	с.Сарманово, ул. Ленина, д.26
15	423458	АЛЬМЕТЬЕВСК	г. Альметьевск, ул. Кирова д.7
16	423579	НИЖНЕКАМСК	г.Нижнекамск, ул. Гагарина, д. 6
17	423747	СОВХОЗ ИМ.КИРОВА	Актанышский р-н, сов. им Кирова,


			ул.Кирова, д. 39
18	423800	НАБЕРЕЖНЫЕ ЧЕЛНЫ	г.Наб.Челны, ул.Гидростроителей, д. 1
19	423816	НАБЕРЕЖНЫЕ ЧЕЛНЫ	г.Наб.Челны, ул. Ш.Усманова, д. 80
20	423819	НАБЕРЕЖНЫЕ ЧЕЛНЫ	г.Наб.Челны, ул.Х.Туфана, д. 5Е
21	423821	НАБЕРЕЖНЫЕ ЧЕЛНЫ	г.Наб.Челны, ул. Сююмбике, д.66

Перечень МФЦ, оказывающих услугу ЕСИА

№ п/п	Наименование МФЦ	Адрес МФЦ
1	ГБУ «МФЦ в РТ», Приволжский филиал	г. Казань, ул.Авангардная, д.74
2	ГБУ «МФЦ в РТ», Южный филиал	г. Казань, пр. Победы, д.100
3	ГБУ «МФЦ в РТ», Ново-Савиновский филиал	г. Казань, ул.Ямашева, д.82
4	ГБУ «МФЦ в РТ», Зареченский филиал	г. Казань, ул. Гагарина, д.103
5	ГБУ «МФЦ в РТ», Сармановский филиал	с. Сарманово, ул.Куйбышева, д. 36
6	ГБУ «МФЦ в РТ», Набережно-Челнинский филиал	г.Набережные Челны, пос. ГЭС, ул.Гидростроителей, д.10
7	ГБУ «МФЦ в РТ», Альметьевский филиал	г. Альметьевск, ул.Герцена, д. 86
8	ГБУ «МФЦ в РТ», Нижнекамский филиал	г. Нижнекамск, ул.Школьный бульвар, д.2, корп. "а"
9	ГБУ «МФЦ в РТ», Алексеевский филиал	с. Алексеевское, ул.Советская площадь, д.2
10	ГБУ «МФЦ в РТ», Бавлинский филиал	г. Бавлы, ул.Пушкина, д.25
11	ГБУ «МФЦ в РТ», Балтасинский филиал	пгт. Балтаси, ул.Булатова, д. 24/2
12	ГБУ «МФЦ в РТ», Бугульминский филиал	г. Бугульма, ул.Мусы Джалиля, д. 23
13	ГБУ «МФЦ в РТ», Буинский филиал	г. Буинск, ул.Космовского, д. 108 "Г"
14	ГБУ «МФЦ в РТ», Заинский филиал	г.Заинск, ул.Автомобильная, д. 1 "А"
15	ГБУ «МФЦ в РТ», Кукморский филиал	пгт Кукмор, ул.Ленина, д.37
16	ГБУ «МФЦ в РТ», Лаишевский филиал	г. Лаишево, ул. Ленина, д. 56, корп. "б"
17	ГБУ «МФЦ в РТ», Менделеевский филиал	г. Менделеевск, ул.Фомина, д. 19
18	ГБУ «МФЦ в РТ», Мензелинский филиал	г. Мензелинск, ул.К.Маркса, д. 61
19	ГБУ «МФЦ в РТ», Зеленодольский филиал	г.Зеленодольск ул.Первомайская, д. 14
20	ГБУ «МФЦ в РТ», Пестречинский филиал	с. Пестрецы, ул.Гагарина, д. 46


При желании получить код активации заказным письмом через «Почту России» необходимо выбрать соответствующую вкладку и указать почтовый адрес, на который будет направлено письмо с кодом:

ДОСТУПНЫЕ СПОСОБЫ ПОДТВЕРЖДЕНИЯ




Обратиться лично

Подтверждение в момент посещения одного из центров обслуживания.



Получить код подтверждения письмом

Код будет отправлен вам заказным письмом через «Почту России».



С помощью электронной подписи или УЭК

Моментальное подтверждение при наличии средства квалифицированной электронной подписи (КЭП).

Введите адрес:

Дом Корпус Строение

Квартира Нет номера квартиры


Индекс

[Не помнить индекс?](#)

Нажимая на кнопку «Доставить», вы соглашаетесь с [Условиями доставки](#).
Услуга предоставляется бесплатно.
Среднее время доставки — около двух недель.
Повторная отправка кода подтверждения личности возможна не ранее чем через 30 дней.

Получив письмо, необходимо ввести код, указанный в нём, в поле на главной странице персональных данных личного кабинета, или на страничке подтверждения личности:

Персональные данные



Вам направлено почтовое отправление, содержащее код подтверждения личности. Адрес доставки:

Введите код

[Или воспользуйтесь другим способом подтверждения личности](#)

Регистрация завершена!

*По вопросам, возникающим при регистрации на сайте www.gosuslugi.ru, можно звонить по бесплатному телефону Центра поддержки пользователей госуслуг **8 800 100 70 10***